


Mobile Betonblöcke

„BELEFANT“

mit Gewindehülsen




80 cm breit, 80 cm hoch

Längen:	160 cm	ca. 2.400 kg
	80 cm	ca. 1.200 kg


60 cm breit, 60 cm hoch

Längen:	240 cm	ca. 2.074 kg
	180 cm	ca. 1.555 kg
	120 cm	ca. 1.037 kg
	60 cm	ca. 518 kg



40 cm breit, 40 cm hoch

Längen:	40 cm	ca. 153 kg	mit Bewehrung
	80 cm	ca. 307 kg	240 cm ca. 921 kg
	120 cm	ca. 460 kg	280 cm ca. 1.075 kg
	160 cm	ca. 614 kg	320 cm ca. 1.228 kg
	200 cm	ca. 768 kg	



30 cm breit, 60 cm hoch

Längen:	180 cm	ca. 778 kg
	120 cm	ca. 518 kg
	90 cm	ca. 389 kg
	60 cm	ca. 260 kg

